

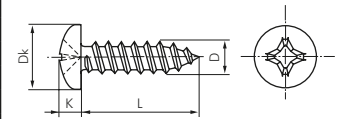


Linsenkopf-Blechschraben mit Kreuzschlitz

DIN 7981 C / ISO 7049


Typ Stahl gehärtet & verzinkt	Typ Edelstahl A2 	D	L	Typ Stahl gehärtet & verzinkt	Typ Edelstahl A2 	D	L
Dk=5,6; K(max)=2,2; Kreuzschlitz=PH1				Dk=9,5; K(max)=3,55; Kreuzschlitz=PH2			
7981C-2,9x9,5	7981C-2,9x6,5 ES	2,9	6,5	7981C-4,8x9,5	7981C-4,8x9,5 ES	4,8	9,5
7981C-2,9x13	7981C-2,9x9,5 ES	2,9	9,5	7981C-4,8x13	7981C-4,8x13 ES	4,8	13
7981C-2,9x16	7981C-2,9x13 ES	2,9	13	7981C-4,8x16	7981C-4,8x16 ES	4,8	16
7981C-2,9x19	7981C-2,9x16 ES	2,9	16	7981C-4,8x19	7981C-4,8x19 ES	4,8	19
7981C-2,9x22	7981C-2,9x19 ES	2,9	19	7981C-4,8x22	7981C-4,8x22 ES	4,8	22
7981C-2,9x25	7981C-2,9x22 ES	2,9	22	7981C-4,8x25	7981C-4,8x25 ES	4,8	25
Dk=6,9; K(max)=2,6; Kreuzschlitz=PH2				Dk=10,8; K(max)=3,95; Kreuzschlitz=PH3			
7981C-3,5x6,5	7981C-3,5x6,5 ES	3,5	6,5	7981C-5,5x13	7981C-5,5x13 ES	5,5	13
7981C-3,5x9,5	7981C-3,5x9,5 ES	3,5	9,5	7981C-5,5x16	7981C-5,5x16 ES	5,5	16
7981C-3,5x13	7981C-3,5x13 ES	3,5	13	7981C-5,5x19	7981C-5,5x19 ES	5,5	19
7981C-3,5x16	7981C-3,5x16 ES	3,5	16	7981C-5,5x22	7981C-5,5x22 ES	5,5	22
7981C-3,5x19	7981C-3,5x19 ES	3,5	19	7981C-5,5x25	7981C-5,5x25 ES	5,5	25
7981C-3,5x22	7981C-3,5x22 ES	3,5	22	7981C-5,5x32	7981C-5,5x32 ES	5,5	32
7981C-3,5x25	7981C-3,5x25 ES	3,5	25	7981C-5,5x38	7981C-5,5x38 ES	5,5	38
7981C-3,5x32	7981C-3,5x32 ES	3,5	32	7981C-5,5x45	7981C-5,5x45 ES	5,5	45
7981C-3,5x38	---	3,5	38	7981C-5,5x50	7981C-5,5x50 ES	5,5	50
Dk=7,5; K(max)=2,8; Kreuzschlitz=PH2				Dk=12,5; K(max)=4,55; Kreuzschlitz=PH3			
7981C-3,9x9,5	7981C-3,9x9,5 ES	3,9	9,5	7981C-6,3x13	7981C-6,3x13 ES	6,3	13
7981C-3,9x13	7981C-3,9x13 ES	3,9	13	7981C-6,3x16	7981C-6,3x16 ES	6,3	16
7981C-3,9x16	7981C-3,9x16 ES	3,9	16	7981C-6,3x19	7981C-6,3x19 ES	6,3	19
7981C-3,9x19	7981C-3,9x19 ES	3,9	19	7981C-6,3x22	7981C-6,3x22 ES	6,3	22
7981C-3,9x22	7981C-3,9x22 ES	3,9	22	7981C-6,3x25	7981C-6,3x25 ES	6,3	25
7981C-3,9x25	7981C-3,9x25 ES	3,9	25	7981C-6,3x32	7981C-6,3x32 ES	6,3	32
7981C-3,9x32	7981C-3,9x32 ES	3,9	32	7981C-6,3x38	7981C-6,3x38 ES	6,3	38
7981C-3,9x38	7981C-3,9x38 ES	3,9	38	7981C-6,3x45	7981C-6,3x45 ES	6,3	45
7981C-3,9x45	7981C-3,9x45 ES	3,9	45	7981C-6,3x50	7981C-6,3x50 ES	6,3	50
7981C-3,9x50	7981C-3,9x50 ES	3,9	50	7981C-6,3x60	7981C-6,3x60 ES	6,3	60
Dk=8,2; K(max)=3,05; Kreuzschlitz=PH2				Dk=12,5; K(max)=4,55; Kreuzschlitz=PH3			
7981C-4,2x9,5	7981C-4,2x9,5 ES	4,2	9,5	7981C-6,3x70	7981C-6,3x70 ES	6,3	70
7981C-4,2x13	7981C-4,2x13 ES	4,2	13	7981C-6,3x80	7981C-6,3x80 ES	6,3	80
7981C-4,2x16	7981C-4,2x16 ES	4,2	16				
7981C-4,2x19	7981C-4,2x19 ES	4,2	19				
7981C-4,2x22	7981C-4,2x22 ES	4,2	22				
7981C-4,2x25	7981C-4,2x25 ES	4,2	25				
7981C-4,2x32	7981C-4,2x32 ES	4,2	32				
7981C-4,2x38	7981C-4,2x38 ES	4,2	38				
7981C-4,2x45	7981C-4,2x45 ES	4,2	45				
7981C-4,2x50	7981C-4,2x50 ES	4,2	50				
7981C-4,2x60	7981C-4,2x60 ES	4,2	60				
7981C-4,2x70	7981C-4,2x70 ES	4,2	70				




Multibox - Linsenkopf-Blechschraben

DIN 7981 C / ISO 7049

Beschreibung: Diese Multibox enthält 1450 Linsenkopf-Blechschraben 2,9 bis 4,8 mm aus verzinktem Stahl.

 **Vorteile:** bis zu 4 dieser Multiboxen lassen sich zum einfacheren Transport und übersichtlicher Anordnung in dem praktischen Multibox-Container Typ MULTIBOX P 1 C verstauen.

 **Info:** Blechschraben finden Sie auf Seite 1137


Typ	Inhalt
MULTIBOX 7981C	100 Schrauben DIN 7981 C, Ø 2,9 mm (9,5 mm) 300 Schrauben DIN 7981 C, Ø 3,5 mm (13 - 16 - 19 mm) 350 Schrauben DIN 7981 C, Ø 3,9 mm (9,5 - 13 - 16 - 19 mm) 400 Schrauben DIN 7981 C, Ø 4,2 mm (9,5 - 13 - 16 - 19 - 25 mm) 300 Schrauben DIN 7981 C, Ø 4,8 mm (13 - 16 - 19 - 22 - 32 mm)




Multibox - Linsenkopf-Bohrschraben

DIN 7504 M / ISO 15481

Beschreibung: Diese Multibox enthält 900 Linsenkopf-Bohrschraben 3,5 bis 4,8 mm aus verzinktem Stahl.

 **Vorteile:** bis zu 4 dieser Multiboxen lassen sich zum einfacheren Transport und übersichtlicher Anordnung in dem praktischen Multibox-Container Typ MULTIBOX P 1 C verstauen.

 **Info:** Bohrschraben finden Sie auf Seite 1141

Typ	Inhalt
MULTIBOX 7504M	200 Schrauben DIN 7504 M, Ø 3,5 mm (9,5 - 13 - 16 - 19 mm) 200 Schrauben DIN 7504 M, Ø 3,9 mm (13 - 16 - 19 - 25 mm) 250 Schrauben DIN 7504 M, Ø 4,2 mm (13 - 16 - 19 - 22 - 25 mm) 250 Schrauben DIN 7504 M, Ø 4,8 mm (13 - 16 - 19 - 22 - 25 mm)

